

Код территории по ОКАТО	Код некредитной финансовой организации		
	по ОКПО	ОГРН	ИНН
45296559000	16781637	1127747250510	7717741446

**БУХГАЛТЕРСКИЙ БАЛАНС
МИКРОФИНАНСОВОЙ ОРГАНИЗАЦИИ
В ФОРМЕ ХОЗЯЙСТВЕННОГО ОБЩЕСТВА ИЛИ ТОВАРИЩЕСТВА, ЛОМBARDA**

на 30 сентября 2021 г.

Общество с ограниченной ответственностью МИКРОФИНАНСОВАЯ КОМПАНИЯ "МЕЖДУНАРОДНЫЙ ЦЕНТР КРЕДИТОВАНИЯ"
(ООО МФК "МЦК")

(полное фирменное наименование или сокращенное фирменное наименование)

Почтовый адрес 115054, Москва г, Дубининская ул, дом № 57, строение 7

Код формы по ОКУД 0420842
Годовая (квартальная)
(тыс. руб.)

Номер строки	Наименование показателя	Пояснения к строкам	На 30 сентября 2021 г.	На 31 декабря 2020 г.
1	2	3	4	5
РАЗДЕЛ I. АКТИВЫ				
		5	29 298	26 013
1	Денежные средства			
2	Финансовые активы, оцениваемые по справедливой стоимости через прибыль или убыток		-	-
3	Финансовые активы, оцениваемые по справедливой стоимости через прочий совокупный доход		-	-
4	Финансовые активы, оцениваемые по амортизированной стоимости	8	694 483	682 572
5	Активы (активы выбывающих групп), классифицированные как предназначенные для продажи		-	-
6	Инвестиции в ассоциированные предприятия		-	-
7	Инвестиции в совместно контролируемые		-	-
8	Инвестиции в дочерние предприятия		-	-
9	Инвестиционное имущество		-	-
10	Нематериальные активы	14	4 391	5 254
11	Основные средства	15	25 387	22 631
12	Требования по текущему налогу на прибыль		516	516
13	Отложенные налоговые активы		10 407	10 628
14	Прочие активы	17	25 470	21 497
15	ИТОГО АКТИВОВ		789 952	769 111
РАЗДЕЛ II. ОБЯЗАТЕЛЬСТВА				
16	Финансовые обязательства, оцениваемые по справедливой стоимости через прибыль или убыток		-	-
17	Финансовые обязательства, оцениваемые по амортизированной стоимости	19	590 353	581 996
18	Обязательства выбывающих групп, классифицированные как предназначенные для продажи		-	-
19	Обязательства по текущему налогу на прибыль		-	-
20	Отложенные налоговые обязательства		815	927
21	Резервы – оценочные обязательства		-	-
22	Прочие обязательства	21	29 563	22 152
23	ИТОГО ОБЯЗАТЕЛЬСТВ		620 732	605 075
РАЗДЕЛ III. КАПИТАЛ				
24	Уставный (складочный) капитал	23	125 000	125 000
25	Добавочный капитал	23	40 000	40 000
26	Резервный капитал		-	-
27	Собственные акции (доли), выкупленные у		-	-

28	Резервы		-	-
29	Нераспределенная прибыль (непокрытый убыток)		4 221	(964)
30	ИТОГО КАПИТАЛА		169 221	164 036
31	ИТОГО КАПИТАЛА И ОБЯЗАТЕЛЬСТВ		789 952	769 111

Генеральный Директор
(должность руководителя)

27 октября 2021 г.

 (подпись)



М. Б. Атамирзаев
(инициалы, фамилия)

Код территории по ОКАТО	Код некредитной финансовой организации		
	по ОКПО	ОГРН	ИНН
45296559000	16781637	1127747250510	7717741446

ОТЧЕТ
О ФИНАНСОВЫХ РЕЗУЛЬТАТАХ МИКРОФИНАНСОВОЙ ОРГАНИЗАЦИИ
В ФОРМЕ ХОЗЯЙСТВЕННОГО ОБЩЕСТВА ИЛИ ТОВАРИЩЕСТВА, ЛОМБАРДА
за Январь - Сентябрь 2021 г.

Общество с ограниченной ответственностью МИКРОФИНАНСОВАЯ КОМПАНИЯ "МЕЖДУНАРОДНЫЙ ЦЕНТР КРЕДИТОВАНИЯ" (ООО МФК "МЦК")
(полное фирменное наименование или сокращенное фирменное наименование)

Почтовый адрес 115054, Москва г, Дубининская ул, д. № 57, стр. 7

Код формы по ОКУД 0420843
Годовая (квартальная)
(тыс. руб.)


Номер строки	Наименование показателя	Пояснения к строкам	За 9 месяцев 2021 г.	За 9 месяцев 2020 г.	За Июль - Сентябрь 2021 г.	За Июль - Сентябрь 2020 г.
1	2	3	4	5	6	7
Раздел I. чистые процентные доходы (чистые процентные расходы) после создания оценочного резерва под ожидаемые кредитные убытки по финансовым активам						
1	Процентные доходы	25	572 131	497 143	206 001	179 008
2	Процентные расходы	26	(69 417)	(67 861)	(23 547)	(23 582)
3	Чистые процентные доходы (чистые процентные расходы)		502 713	429 282	182 455	155 426
4	Доходы за вычетом расходов (расходы за вычетом доходов) по восстановлению (созданию) оценочных резервов под ожидаемые кредитные убытки по финансовым активам, в том числе:	8.5	(257 026)	(196 602)	(105 328)	(69 729)
5	доходы за вычетом расходов (расходы за вычетом доходов) по восстановлению (созданию) оценочных резервов под ожидаемые кредитные убытки по финансовым активам, оцениваемым по амортизированной стоимости	8.5	(257 026)	(196 602)	(105 328)	(69 729)
6	доходы за вычетом расходов (расходы за вычетом доходов) по восстановлению (созданию) оценочных резервов под ожидаемые кредитные убытки по долговым инструментам, оцениваемым по справедливой стоимости через прочий совокупный доход		-	-	-	-
7	Чистые процентные доходы (чистые процентные расходы) после создания оценочного резерва под ожидаемые кредитные убытки по финансовым активам		245 688	232 680	77 127	85 698
Раздел II. Операционные доходы за вычетом операционных расходов						
8	Доходы за вычетом расходов (расходы за вычетом доходов) по операциям с финансовыми инструментами, оцениваемыми по справедливой стоимости через прибыль или убыток		-	-	-	-
9	Доходы за вычетом расходов (расходы за вычетом доходов) по операциям с финансовыми активами, оцениваемыми по справедливой стоимости через прочий совокупный доход		-	-	-	-
10	Доходы за вычетом расходов (расходы за вычетом доходов) по операциям с финансовыми инструментами, оцениваемыми по амортизированной стоимости	31	(989)	(1 894)	(538)	(668)
11	Доходы за вычетом расходов (расходы за вычетом доходов) от операций с инвестиционным имуществом		-	-	-	-
12	Доходы за вычетом расходов (расходы за вычетом доходов) по операциям с иностранной валютой и от переоценки средств в иностранной валюте		-	-	-	-
13	Общие и административные расходы	33	(256 818)	(236 763)	(82 825)	(83 986)
14	Доходы за вычетом расходов (расходы за вычетом доходов) от переоценки и выбытия активов (выбывающих групп), классифицированных как предназначенные для продажи		-	-	-	-
15	Прочие доходы	34	23 419	13 617	7 408	8 267
16	Прочие расходы	34	(6 004)	(3 869)	(623)	(374)
17	Итого операционных доходов (расходов)		(240 392)	(228 908)	(76 579)	(76 761)
18	Прибыль (убыток) до налогообложения		5 295	3 772	548	8 937
19	Доход (расход) по налогу на прибыль, в том числе:		(111)	1 432	63	(505)
20	расход по текущему налогу на прибыль	35	-	-	-	-
21	доход (расход) по отложенному налогу на		(111)	1 432	63	(505)
22	Прибыль (убыток) от прекращенной деятельности, переоценки и выбытия активов (выбывающих групп), классифицированных как предназначенные для продажи, составляющих прекращенную деятельность, после налогообложения		-	-	-	-
23	Прибыль (убыток) после налогообложения		5 184	5 204	611	8 432
Раздел III. Прочий совокупный доход						
24	Прочий совокупный доход (расход), не подлежащий переклассификации в состав прибыли или убытка в последующих периодах, в		-	-	-	-
25	чистое изменение резерва переоценки основных средств и нематериальных активов, в том числе:		-	-	-	-

26	изменение резерва переоценки в результате выбытия основных средств и нематериальных активов			-	-	-	-
27	изменение резерва переоценки в результате переоценки основных средств и нематериальных активов			-	-	-	-
28	налог на прибыль, связанный с изменением резерва переоценки основных средств и нематериальных активов			-	-	-	-
29	чистое изменение справедливой стоимости долевых инструментов, оцениваемых по справедливой стоимости через прочий совокупный доход, в том числе:			-	-	-	-
30	изменение справедливой стоимости долевых инструментов, оцениваемых по справедливой стоимости через прочий совокупный доход в результате их выбытия			-	-	-	-
31	изменение справедливой стоимости долевых инструментов, оцениваемых по справедливой стоимости через прочий совокупный доход в результате их переоценки			-	-	-	-
32	влияние налога на прибыль, связанного с изменением справедливой стоимости долевых инструментов, оцениваемых по справедливой стоимости через прочий			-	-	-	-
33	чистое изменение справедливой стоимости финансовых обязательств, учитываемых по справедливой стоимости через прибыль или убыток, связанное с изменением кредитного риска, в том числе:			-	-	-	-
34	при выбытии финансовых обязательств, учитываемых по справедливой стоимости через прибыль или убыток			-	-	-	-
35	изменение справедливой стоимости финансовых обязательств, учитываемых по справедливой стоимости через прибыль или убыток, связанное с изменением кредитного			-	-	-	-
36	влияние налога на прибыль, обусловленного изменением справедливой стоимости финансовых обязательств, учитываемых по справедливой стоимости через прибыль или убыток, связанным с изменением кредитного риска			-	-	-	-
37	чистое изменение стоимости инструментов хеджирования, с помощью которых хеджируются долевые инструменты, оцениваемые по справедливой стоимости через прочий совокупный доход, в том числе:			-	-	-	-
38	изменение стоимости инструментов хеджирования, с помощью которых хеджируются долевые инструменты, оцениваемые по справедливой стоимости через прочий совокупный доход			-	-	-	-
39	влияние налога на прибыль, обусловленного изменением стоимости инструментов хеджирования, с помощью которых хеджируются долевые инструменты, оцениваемые по справедливой стоимости			-	-	-	-
40	прочий совокупный доход (убыток) от других операций			-	-	-	-
41	налог на прибыль, относящийся к прочему совокупному доходу (убытку) от других операций			-	-	-	-
42	Прочий совокупный доход (расход), подлежащий переклассификации в состав прибыли или убытка в последующих периодах, в том числе:			-	-	-	-
43	чистое изменение справедливой стоимости долговых инструментов, оцениваемых по справедливой стоимости через прочий совокупный доход, в том числе:			-	-	-	-
44	изменение справедливой стоимости долговых инструментов, оцениваемых по справедливой стоимости через прочий совокупный доход			-	-	-	-
45	влияние налога на прибыль, связанного с изменением справедливой стоимости долговых инструментов, оцениваемых по справедливой стоимости через прочий			-	-	-	-
46	переклассификация накопленного изменения справедливой стоимости долговых инструментов, оцениваемых по справедливой стоимости через прочий совокупный доход, в состав прибыли или убытка			-	-	-	-
47	налог на прибыль, связанный с переклассификацией накопленного изменения справедливой стоимости долговых инструментов, оцениваемых по справедливой стоимости через прочий совокупный доход, в состав прибыли или убытка			-	-	-	-

48	чистое изменение оценочного резерва под ожидаемые кредитные убытки по долговым инструментам, оцениваемым по справедливой стоимости через прочий совокупный доход, в том числе:			-	-	-	-
49	создание (восстановление) оценочного резерва под ожидаемые кредитные убытки по долговым инструментам, оцениваемым по справедливой стоимости через прочий совокупный доход			-	-	-	-
50	влияние налога на прибыль, связанного с созданием (восстановлением) оценочного резерва под ожидаемые кредитные убытки по долговым инструментам, оцениваемым по справедливой стоимости через прочий совокупный доход			-	-	-	-
51	переклассификация в состав прибыли или убытка оценочного резерва под ожидаемые кредитные убытки по долговым инструментам, оцениваемым по справедливой стоимости через прочий совокупный доход			-	-	-	-
52	налог на прибыль, связанный с переклассификацией в состав прибыли или убытка оценочного резерва под ожидаемые кредитные убытки по долговым инструментам, оцениваемым по справедливой стоимости через прочий совокупный доход			-	-	-	-
53	чистые доходы (расходы) от хеджирования денежных потоков, в том числе:			-	-	-	-
54	доходы (расходы) от хеджирования денежных потоков			-	-	-	-
55	налог на прибыль, связанный с доходами (расходами) от хеджирования денежных потоков			-	-	-	-
56	переклассификация в состав прибыли или убытка накопленной суммы переоценки инструмента хеджирования денежных потоков			-	-	-	-
57	налог на прибыль, связанный с переклассификацией в состав прибыли или убытка накопленной суммы переоценки инструмента хеджирования денежных потоков			-	-	-	-
58	прочий совокупный доход (убыток) от других операций			-	-	-	-
59	налог на прибыль, относящийся к прочему совокупному доходу (убытку) от других операций			-	-	-	-
60	ИТОГО ПРОЧЕГО СОВОКУПНОГО ДОХОДА (УБЫТКА) ЗА ОТЧЕТНЫЙ ПЕРИОД			-	-	-	-
61	ИТОГО СОВОКУПНОГО ДОХОДА (УБЫТКА) ЗА ОТЧЕТНЫЙ ПЕРИОД			5 184	5 204	611	8 432

Генеральный Директор
(должность руководителя)

27 октября 2021 г.



(подпись)

М. Б. Атамирзаев

(инициалы, фамилия)



Код территории по ОКАТО	Код некредитной финансовой организации		
	по ОКПО	ОГРН	ИНН
45296559000	16781631	1127747250510	7717741446

**ОТЧЕТ
О ДЕНЕЖНЫХ ПОТОКАХ МИКРОФИНАНСОВОЙ ОРГАНИЗАЦИИ В ФОРМЕ
ХОЗЯЙСТВЕННОГО ОБЩЕСТВА ИЛИ ТОВАРИЩЕСТВА, ЛОМBARDA**

за Январь - Сентябрь 2021 г.

Общество с ограниченной ответственностью МИКРОФИНАНСОВАЯ КОМПАНИЯ "МЕЖДУНАРОДНЫЙ ЦЕНТР
КРЕДИТОВАНИЯ" (ООО МФК "МЦК")

(полное фирменное наименование или сокращенное фирменное наименование)

Почтовый адрес 115054, Москва г, Дубининская ул, д. № 57, стр. 7

Код формы по ОКУД 0420845

Годовая (квартальная)

(тыс. руб.)

Номер строки	Наименование показателя	Пояснения к строкам	За 9 месяцев 2021 г.	За 9 месяцев 2020 г.
1	2	3	4	5
Раздел I. Денежные потоки от операционной деятельности				
1	Полученные проценты		514 342	376 293
2	Уплаченные проценты		(17 691)	(20 936)
3	Платежи, связанные с оплатой прямых операционных расходов		-	-
4	Платежи, связанные с оплатой общих и административных расходов		(219 853)	(213 514)
5	Поступления за вычетом платежей (платежи за вычетом поступлений) от продажи (приобретения) финансовых активов и от размещения (погашения) финансовых обязательств, в обязательном порядке классифицируемых как оцениваемые по		-	-
6	Поступления дивидендов и иных аналогичных выплат от дочерних, совместно контролируемых и ассоциированных предприятий		-	-
7	Уплаченный налог на прибыль		-	-
7.1	Поступления от погашения и продажи финансовых активов, оцениваемых по амортизированной стоимости		-	-
7.2	Платежи, связанные с размещением и приобретением финансовых активов, оцениваемых по амортизированной стоимости		-	-
7.3	Поступления от погашения и продажи финансовых активов, оцениваемых по справедливой стоимости через прочий		-	-
7.4	Платежи, связанные с размещением и приобретением финансовых активов, оцениваемых по справедливой стоимости через прочий совокупный доход		-	-
7.5	Поступления от погашения и продажи финансовых активов, классифицируемых как оцениваемые по справедливой стоимости через прибыль или убыток по усмотрению некредитной финансовой организации		-	-

7.6	Платежи, связанные с размещением и приобретением финансовых активов, классифицируемых как оцениваемые по справедливой стоимости через прибыль или убыток по усмотрению некредитной финансовой организации			-	
8	Прочие поступления от операционной				
9	Прочие платежи по операционной деятельности			60 751	49 471
10	Сальдо денежных потоков от операционной деятельности			(95 254)	(51 809)
				242 294	139 504
Раздел II. Денежные потоки от инвестиционной деятельности					
11	Поступления от продажи основных средств и нематериальных активов			-	-
12	Поступления от продажи инвестиционного имущества			-	-
13	Платежи, связанные с приобретением, созданием, модернизацией, подготовкой к использованию основных средств			(1 009)	(444)
14	Платежи, связанные с приобретением, созданием нематериальных активов			-	(3)
15	Поступления от продажи акций и долей участия дочерних, совместно контролируемых и ассоциированных предприятий			-	-
16	Платежи, связанные с вложениями в акции и доли участия дочерних, совместно контролируемых и ассоциированных			-	-
17	Поступления от погашения и продажи финансовых активов, классифицируемых как оцениваемые по справедливой стоимости через прибыль или убыток по усмотрению некредитной финансовой организации			-	-
18	Платежи, связанные с размещением и приобретением финансовых активов, классифицируемых как оцениваемые по справедливой стоимости через прибыль или убыток по усмотрению некредитной финансовой организации			-	-
19	Поступления от погашения и продажи финансовых активов, оцениваемых по справедливой стоимости через прочий			-	-
20	Платежи, связанные с размещением и приобретением финансовых активов, оцениваемых по справедливой стоимости через прочий совокупный доход			-	-
21	Поступления от погашения и продажи финансовых активов, оцениваемых по амортизированной стоимости			1 273 830	1 023 233
22	Платежи, связанные с размещением и приобретением финансовых активов, оцениваемых по амортизированной стоимости			-1 467 891	-1 186 801
23	Поступления от сдачи инвестиционного имущества в аренду			2 025	-
24	Прочие поступления от инвестиционной деятельности			14 246	-
25	Прочие платежи по инвестиционной			-	(264)
26	Сальдо денежных потоков от инвестиционной деятельности			(178 799)	(164 279)
Раздел III. Денежные потоки от финансовой деятельности					
27	Поступления от привлечения кредитов и займов			48 050	102 300
28	Платежи в погашение кредитов, займов, обязательств по договорам аренды, в том числе:			(113 231)	(74 526)
28.1	платежи в погашение обязательств по договорам аренды			(23 749)	(17 926)

29	Поступления от выпуска акций (дополнительных взносов учредителей, участников, дополнительных вкладов товарищей)		-	15 000
30	Поступления от продажи собственных акций		-	-
31	Выкуп собственных акций (долей) у акционеров (участников, товарищей)		-	-
32	Выплаченные дивиденды и иные аналогичные платежи		-	-
33	Поступления от выпуска долговых ценных бумаг		-	-
34	Платежи в погашение долговых ценных бумаг		-	-
35	Прочие поступления от финансовой		-	-
36	Прочие платежи по финансовой деятельности		-	-
37	Сальдо денежных потоков от финансовой деятельности		(65 181)	42 774
38	Сальдо денежных потоков за отчетный период		(1 686)	18 000
39	Величина влияния изменений курса иностранной валюты по отношению к рублю на денежные средства и их эквиваленты		-	-
40	Остаток денежных средств и их эквивалентов на начало отчетного периода		26 013	12 884
41	Остаток денежных средств и их эквивалентов на конец отчетного периода		24 328	30 884

Генеральный Директор
(должность руководителя)

27 октября 2021 г.


(подпись)



М. Б. Атамирзаев

(инициалы, фамилия)

Примечание 14. Нематериальные активы
Нематериальные активы

Таблица 14.1

Номер строки	Наименование показателя	Программное обеспечение	Лицензии и франшизы	Прочее	Итого
1	2	3	4	5	6
1	Балансовая стоимость на 01 января 2020 г.	2 567	343	2 661	5 571
2	стоимость (или оценка) на 01 января 2020 г.	4 675	469	2 630	7 774
3	накопленная амортизация	(2 108)	(127)	31	(2 203)
4	Поступления	-	-	-	-
5	Затраты на создание	-	-	-	-
6	Перевод в долгосрочные активы (активы выбывающих групп), классифицированные как предназначенные для продажи, и обратно	-	-	-	-
7	Выбытия	-	-	-	-
8	Амортизационные отчисления	(296)	(56)	-	(352)
9	Отражение величины обесценения в отчете о финансовых результатах	-	-	-	-
10	Восстановление обесценения в отчете о финансовых результатах	-	-	-	-
11	Переоценка	-	-	-	-
12	Прочее	-	-	-	-
13	Балансовая стоимость на 30 сентября 2020 г.	2 272	287	2 661	5 219
14	Балансовая стоимость на 30 сентября 2020 г.	4 675	469	2 630	7 774
15	накопленная амортизация	(2 404)	(183)	31	(2 555)
16	Балансовая стоимость на 01 января 2021 г.	2 325	268	2 661	5 254
17	стоимость (или оценка) 01 января 2021 г.	4 945	499	2 630	8 074
18	накопленная амортизация	(2 620)	(231)	31	(2 820)
19	Поступления	54	-	-	54
20	Затраты на создание	-	-	-	-
21	Перевод в долгосрочные активы (активы выбывающих групп), классифицированные как предназначенные для продажи, и обратно	-	-	-	-
22	Выбытия	-	-	-	-
23	Амортизационные отчисления	(570)	(84)	(264)	(917)
24	Отражение величины обесценения в отчете о финансовых результатах	-	-	-	-
25	Восстановление обесценения в отчете о финансовых результатах	-	-	-	-
26	Переоценка	-	-	-	-
27	Прочее	-	-	-	-
28	Балансовая стоимость на 30 сентября 2021 г.	1 809	184	2 397	4 391
29	стоимость (или оценка) 30 сентября 2021 г.	4 999	499	2 630	8 128
30	накопленная амортизация	(3 190)	(315)	(232)	(3 737)

Генеральный Директор

(должность руководителя)

27 октября 2021 г.

(подпись)

М. Б. Атамирзаев

(инициалы, фамилия)



Примечание 15. Основные средства
Основные средства

Таблица 15.1

Номер строки	Наименование показателя	Земля, здания и сооружения	Офисное и компьютерное оборудование	Незавершенное строительство	Транспортные средства	Прочее	Итого
	2	3	4	5	6	7	8
1	Балансовая стоимость на 01 января 2020 г.	-	1 457	-	-	429	1 885
2	стоимость (или оценка) на 01 января 2020 г.	-	2 326	-	267	865	3 458
3	накопленная амортизация	-	(870)	-	(267)	(436)	(1 573)
4	Поступления	-	197	-	-	207	403
5	Затраты на сооружение (создание)	-	-	-	-	-	-
6	Передачи	-	-	-	-	-	-
7	Перевод в долгосрочные активы (активы выбывающих групп), классифицированные как предназначенные для продажи, и обратно	-	-	-	-	-	-
8	Выбытия	-	-	-	-	-	-
9	Амортизационные отчисления	-	(167)	-	-	(94)	(261)
10	Отражение величины обесценения в отчете о финансовых результатах	-	-	-	-	-	-
11	Восстановление обесценения в отчете о финансовых результатах	-	-	-	-	-	-
12	Переоценка	-	-	-	-	-	-
13	Прочее	-	-	-	-	-	-
14	Балансовая стоимость на 30 сентября 2020 г.	-	1 486	-	-	541	2 028
15	Балансовая стоимость на 30 сентября 2020 г.	-	2 523	-	267	1 072	3 861
16	накопленная амортизация	-	(1 036)	-	(267)	(530)	(1 834)
17	Балансовая стоимость на 01 января 2021 г.	20 420	1 346	-	-	865	22 631
18	стоимость (или оценка) 01 января 2021 г.	20 420	2 523	-	267	1 480	24 689
19	накопленная амортизация	-	(1 177)	-	(267)	(615)	(2 059)
20	Поступления	6 938	67	-	-	942	7 948
21	Затраты на сооружение (создание)	-	-	-	-	-	-
22	Передачи	-	-	-	-	-	-
23	Перевод в долгосрочные активы (активы выбывающих групп), классифицированные как предназначенные для продажи, и обратно	-	-	-	-	-	-
24	Выбытия	(4 185)	-	-	-	-	(4 185)
25	Амортизационные отчисления	-	(800)	-	-	(206)	(1 006)
26	Отражение величины обесценения в отчете о финансовых результатах	-	-	-	-	-	-
27	Восстановление обесценения в отчете о финансовых результатах	-	-	-	-	-	-
28	Переоценка	-	-	-	-	-	-
29	Прочее	-	-	-	-	-	-
30	Балансовая стоимость на 30 сентября 2021 г.	23 173	613	-	-	1 601	25 387

31	стоимость (или оценка) 30 сентября 2021 г.	23 173	2 590	-	28 184
32	накопленная амортизация		(1 977)	(821)	(2 798)

Генеральный Директор
(должность руководителя)

27 октября 2021 г.

М. Б. Атамирзаев

(инициалы, фамилия)

(подпись)



Примечание 17. Прочие активы
Прочие активы

Таблица 17.1


Номер строки	Наименование показателя	На 30 сентября 2021 г.			На 31 декабря 2020 г.		
		Полная балансовая стоимость 3	Резерв под обесценение 4	Балансовая стоимость 5	Полная балансовая стоимость 6	Резерв под обесценение 7	Балансовая стоимость 8
1	2						
1	Расчеты с саморегулируемой организацией	-	-	-	-	-	-
2	Расчеты с кредитными потребительскими кооперативами второго уровня и сельскохозяйственными кредитными потребительскими кооперативами	-	-	-	-	-	-
3	Расчеты с союзами, ассоциациями кредитных потребительских кооперативов, сельскохозяйственных кредитных потребительских кооперативов	-	-	-	-	-	-
4	Расчеты по налогам и сборам, кроме налога на прибыль	1 311	-	1 311	1 030	-	1 030
5	Расчеты по социальному страхованию	2 178	-	2 178	2 177	-	2 177
6	Расчеты с персоналом	-	-	-	22	-	22
7	Уплаченный налог на добавленную стоимость	-	-	-	-	-	-
8	Расчеты с поставщиками и подрядчиками	16 169	-	16 169	8 987	-	8 987
9	Расчеты с акционерами, участниками, учредителями, пайщиками	-	-	-	-	-	-
10	Накопленная величина изменения справедливой стоимости объекта хеджирования (твердое договорное обязательство)	-	-	-	-	-	-
11	Запасы	163	-	163	142	-	142
12	Прочее	5 649	-	5 649	9 141	-	9 141
13	ИТОГО	25 470	-	25 470	21 497	-	21 497

Генеральный Директор
(должность руководителя)

27 октября 2021 г.

(подпись) М. Б. Атамирзаев

(инициалы, фамилия)



**Примечание 21. Прочие обязательства
Прочие обязательства**


Таблица 21.1

Номер строки	Наименование показателя	На 30 сентября 2021 г.	На 31 декабря 2020 г.
1	2	3	4
1	Расчеты с акционерами, участниками, пайщиками, учредителями	-	-
2	Расчеты с персоналом	-	-
3	Расчеты по социальному страхованию	15 630	12 887
4	Налог на добавленную стоимость, полученный	6 106	4 072
5	Расчеты по налогам и сборам, кроме налога на прибыль	-	-
6	Авансы (предоплаты) полученные	1 130	1 416
7	Накопленная величина изменения справедливой стоимости объекта хеджирования (твердое договорное обязательство)	-	-
8	Прочее	6 697	3 777
9	ИТОГО	29 563	22 152

Генеральный Директор
(должность руководителя)


(подпись)

М. Б. Атамирзаев
(инициалы, фамилия)



27 октября 2021 г.